



THÔNG SỐ NHÂN LỰC TRỰC TUYẾN VIỆT NAM – QUÝ I/2008
Đánh giá Cung – Cầu Nhân lực tại thị trường lao động Việt Nam

Thông số Nhân lực Trực tuyến Việt Nam là bản tổng kết hàng quý về tình hình Cung – Cầu nhân lực trực tuyến trên Vietnamworks.com. Chỉ số Cung và Cầu được tính trên cơ sở số lượng việc làm và số hồ sơ tìm việc đăng trên trang web www.vietnamworks.com. Chỉ số Cung và Cầu không phải là số lượng việc làm hay số lượng hồ sơ tìm việc đăng trên trang web, mà là chỉ số thể hiện xu hướng của thị trường lao động trong từng ngành nghề cụ thể, từng cấp bậc và trên khắp các tỉnh thành Việt Nam.

Tổng kết Quý 1/2008

Đã có sự rút ngắn khoảng cách cung - cầu do số người tìm việc đăng hồ sơ trên Vietnamworks.com gia tăng

Bán Hàng tiếp tục là ngành có tỷ lệ cung – cầu tăng trưởng cao

Sản Xuất ra khỏi nhóm sáu lĩnh vực có cầu nhân lực cao nhất, phản ánh nền kinh tế phát triển chậm lại trong thời gian vừa qua

Cung và cầu lao động ngành Chứng Khoán gia tăng dù thị trường chứng khoán đang hết sức ảm đạm

Lĩnh vực Bất Động Sản và Lao Động Người Nước Ngoài thu hút thêm nhiều người tìm việc

Việc làm theo cấp bậc: vẫn khát nhân lực có kinh nghiệm

Tổng quan

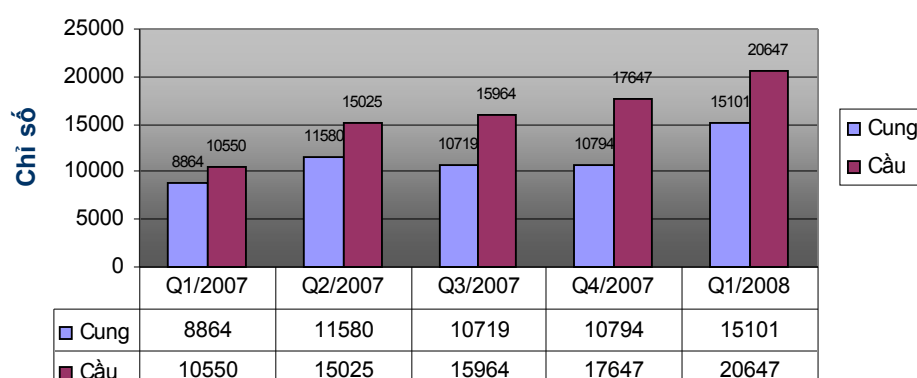
Thông số Nhân lực Trực tuyến Việt Nam Quý I/2008 cho thấy xu hướng tăng trưởng mạnh mẽ trong cả cung và cầu lao động. Đáng chú ý là lần đầu tiên trong hơn một năm qua, chỉ số cung tăng mạnh mẽ hơn chỉ số cầu, làm rút ngắn khoảng cách giữa cung và cầu lao động. Tuy nhiên, điều này cũng cho thấy sự tăng trưởng chậm lại của nền kinh tế trong thời gian vừa qua.

Trong Quý I/2008, mặc dù chỉ số cầu chỉ tăng 17% so với Quý IV/2007, nhưng cầu trong phần lớn các ngành nghề đều tăng, cụ thể là có 41 trong số 49 ngành nghề có chỉ số cầu tăng, trong khi chỉ có 32 ngành nghề có chỉ số cầu tăng trong Quý IV/2007.

Chỉ số cung lao động Quý I/2008 tiếp tục tăng mạnh, cao hơn 40% so với Quý IV/2007 và cũng là tỉ lệ tăng trưởng cao nhất trong 5 quý liên tiếp. Đây cũng là dấu hiệu cho thấy “mùa nhả việc” sắp bắt đầu. Ngay cả lĩnh vực có cung thấp nhất là Thời Vụ/Hợp Đồng cũng tăng 19%. Nhà Hàng/Dịch Vụ Ăn Uống, Bất Động Sản, Vận Chuyển/Vật Tư dẫn đầu nhóm sáu lĩnh vực có tỉ lệ cung tăng trưởng cao nhất Quý I/2008 với cùng tỉ lệ tăng 69% so với Quý IV/2007.

Chỉ số cung và cầu từ Quý I/2007 đến Quý I/2008

Cung - Cầu



Bán Hàng, Tài Chính/Kế Toán, Hành Chính/Thư Ký và Kỹ Thuật Ứng Dụng tiếp tục dẫn đầu cả cung và cầu

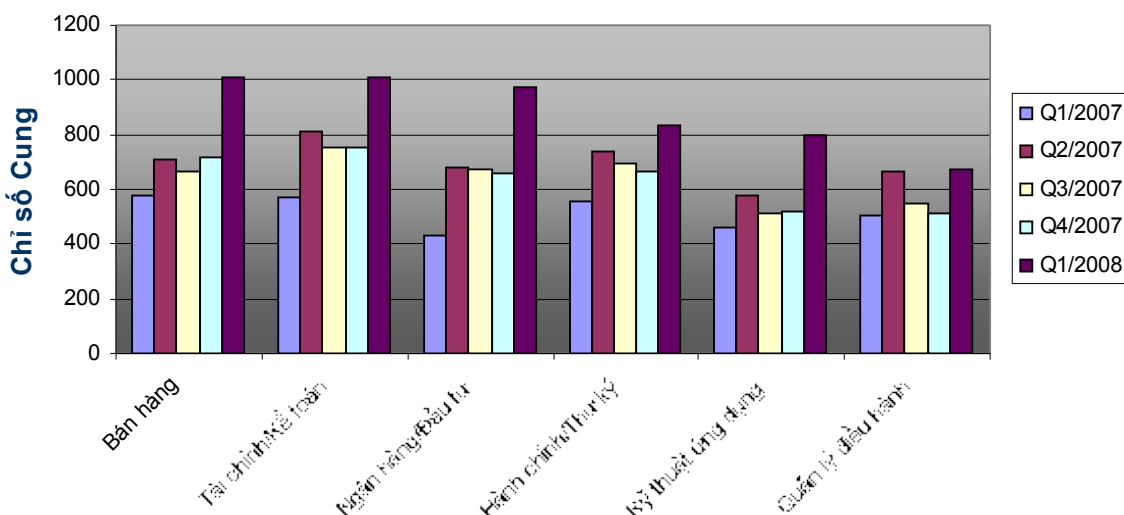
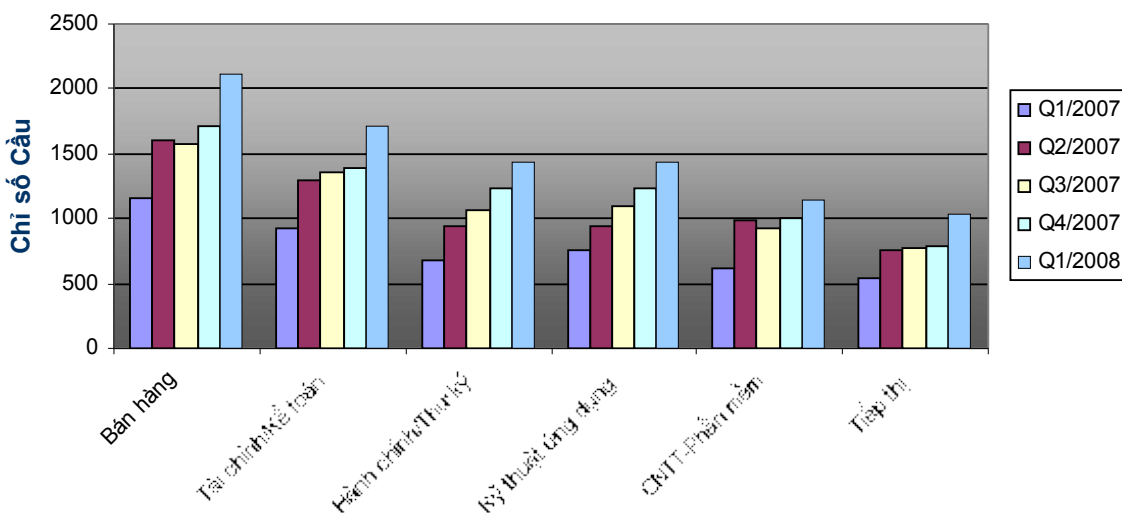
Tiếp tục tăng trưởng bền vững kể từ Quý III/2007, trong Quý I/2008, Bán Hàng là lĩnh vực có chỉ số cung và cầu cao nhất trong tất cả ngành nghề. So với Quý IV/2007, chỉ số cung của ngành Bán Hàng tăng đến 40% trong khi chỉ số cầu chỉ tăng 24%.

Cung và cầu nhân lực trực tuyến của 2 lĩnh vực Hành Chính/Thư Ký và Kỹ Thuật Ứng Dụng tiếp tục tăng cao so với cả năm trước và liên tiếp nằm trong nhóm sáu lĩnh vực có cung và cầu nhân lực cao nhất kể từ Quý I/2007. Các con số này cũng cho thấy sự tăng trưởng liên tục của cung và cầu của hai lĩnh vực này.

Tài Chính/Kế Toán cũng nằm trong nhóm sáu lĩnh vực có cung và cầu cao nhất, trong đó cung tăng 33%, cầu tăng 24% so với quý trước.

Ngược lại, cơ hội nghề nghiệp trong lĩnh vực Dịch Vụ An Ninh giảm đáng kể, theo sau là Mới Ra Trường/Thực Tập, Kho Vận, Nông Nghiệp/Lâm Nghiệp và Dược/Công Nghệ Sinh Học.

Sáu lĩnh vực có Cầu nhân lực cao nhất Quý 1/2008

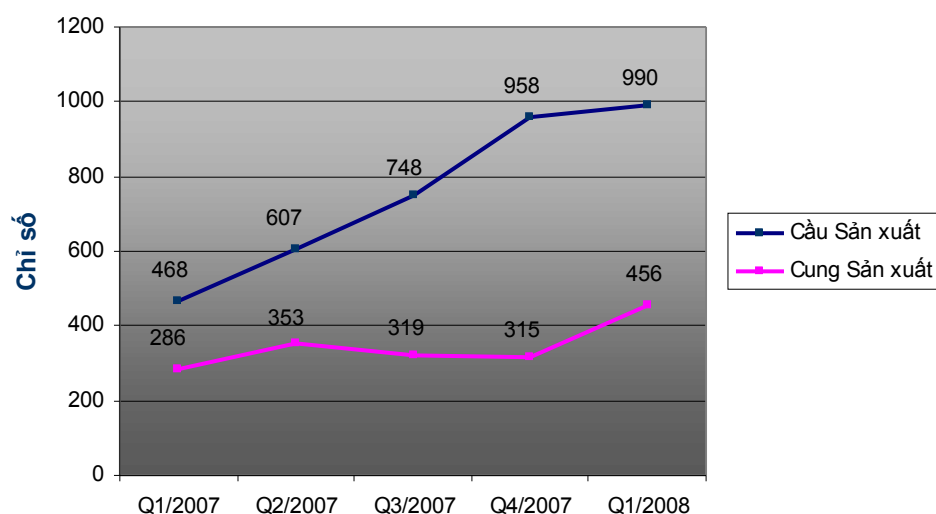


Sản Xuất ra khỏi nhóm sáu lĩnh vực có cầu nhân lực cao nhất, phản ánh sự phát triển chậm lại của nền kinh tế trong thời gian vừa qua

Chỉ tăng vồn vẹn 3% so với quý trước, Sản Xuất do vậy bị rút ra khỏi danh sách sáu lĩnh vực có cầu nhân lực cao nhất Quý I/2008.

Ngược lại, về mặt Cung, Quý I/2008 cho thấy lĩnh vực Sản Xuất thu hút thêm nhiều người tìm việc. Nếu như Cung nhân lực lĩnh vực Sản Xuất hai quý trước giảm thì Cung nhân lực lĩnh vực Sản Xuất Quý I/2008 tăng 45% so với Quý IV/2007.

Cung - Cầu Sản xuất



Cung và cầu lao động ngành Chứng Khoán gia tăng dù thị trường chứng khoán đang hết sức ảm đạm

Cầu nhân lực trực tuyến trong lĩnh vực Chứng Khoán tăng đến 1.493% so với quý trước, là lĩnh vực có cầu nhân lực tăng trưởng cao nhất trong quý này. Điều này xuất phát từ sự ra đời hàng loạt của các công ty chứng khoán trong thời gian gần đây, phản ánh nhu cầu tuyển dụng trực tuyến tăng cao trong lĩnh vực này. Về mặt cung, với mức tăng trưởng 66%, Chứng Khoán là một trong sáu lĩnh vực có cung tăng trưởng cao nhất tính theo tỷ lệ phần trăm, chứng tỏ rằng Chứng khoán vẫn là một lĩnh vực hấp dẫn mặc dù thị trường chứng khoán đang hết sức ảm đạm.

Sáu lĩnh vực có cầu nhân lực tăng trưởng cao nhất tính theo tỷ lệ phần trăm

Lĩnh vực	Q1/2008	Q4/2007	Phần trăm (+)
Chứng khoán	223	14	1493%
Thời vụ/Hợp đồng	9	2	350%
Dầu khí/Khoáng sản	134	92	46%
Môi trường/Xử lý chất thải	70	50	40%
Đồ gỗ/Nội thất	119	85	40%
Mỹ phẩm	63	46	37%

Sáu lĩnh vực có cung nhân lực tăng trưởng cao nhất tính theo tỷ lệ phần trăm

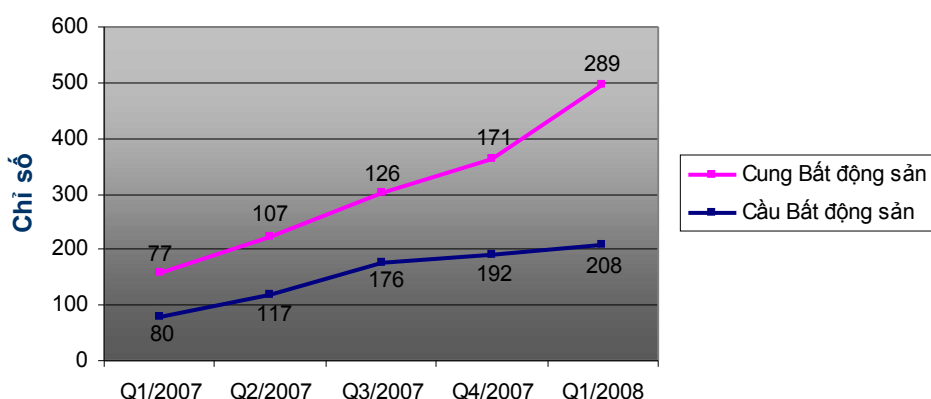
Lĩnh vực	Q1/2008	Q4/2007	Phần trăm (+)
Nhà hàng/Dịch vụ ăn uống	93	55	69%
Bất động sản	289	171	69%
Vận chuyển/Vật tư	108	64	69%
Người nước ngoài	132	79	67%
Chứng khoán	376	227	66%
Xây dựng	435	273	59%

Lĩnh vực Bất Động Sản và Lao Động Người Nước Ngoài thu hút thêm nhiều người tìm việc

Cung nhân lực trực tuyến trong lĩnh vực Lao Động Người nước ngoài Quý I/2008 tăng 67% so với quý trước. Xu hướng này dự báo sẽ tiếp tục tăng nhờ việc Chính phủ ban hành Nghị định bãi bỏ mức trần 3% đối với lao động người nước ngoài, cho phép các công ty thuê lao động người nước ngoài theo nhu cầu.

Cung Bất Động Sản tăng 69% so với quý trước, xếp thứ hai trong nhóm sáu ngành nghề có cung nhân lực cao nhất tính theo tỷ lệ phần trăm. Quý IV/2007, Bất Động Sản cũng nằm trong nhóm sáu ngành nghề có cung nhân lực tăng trưởng tốt nhất tính theo tỷ lệ phần trăm và tăng 36% so với Quý III/2007. Điều này cho thấy sự hấp dẫn của lĩnh vực Bất Động Sản đối với người tìm việc. Tuy nhiên, cơ hội việc làm trong lĩnh vực Bất Động Sản tăng không đáng kể trong suốt ba quý vừa qua trong khi nguồn cung lao động cho lĩnh vực này lại tăng mạnh mẽ.

Cung - Cầu Bất động sản



Phân bố việc làm theo tỉnh/thành

Năm tỉnh/thành có phân bố việc làm cao nhất

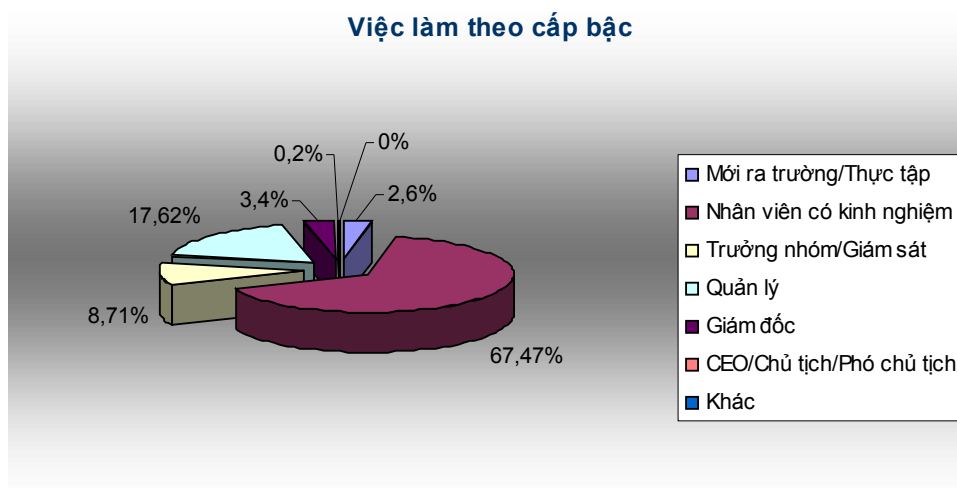
Tỉnh/Thành	Chỉ số việc làm
Thành phố Hồ Chí Minh	5620
Hà Nội	4234
Bình Dương	510
Đồng Nai *	363
Đà Nẵng	174

(*) bao gồm Thành phố Biên Hòa và tỉnh Đồng Nai

Trong Quý I/2008, Thành phố Hồ Chí Minh tiếp tục dẫn đầu về cơ hội việc làm, theo sau là Hà Nội. Cả hai thành phố đều có chỉ số việc làm tăng, Thành phố Hồ Chí Minh tăng 9% so với quý trước, trong khi Hà Nội chỉ tăng 2% so với quý trước. Các tỉnh/thành phía Nam hấp dẫn hơn về mặt cơ hội nghề nghiệp trong khi ở khu vực miền Trung, Đà Nẵng dẫn đầu về cơ hội việc làm.

Việc làm theo cấp bậc

Trong Quý I/2008, cầu lao động trực tuyến đối với ứng viên có kinh nghiệm không thuộc cấp quản lý chiếm đa số với tỷ lệ 67,47% trong khi cấp quản lý chỉ chiếm 17,62%. Theo sau là cấp bậc Trưởng nhóm/Giám sát tăng 8,71%, cấp bậc Giám đốc tăng 3,4%, cấp bậc Mới ra trường/Thực tập tăng 2,6%, cấp bậc CEO/Chủ tịch/Phó chủ tịch tăng 0,2%.



Lĩnh vực	Chỉ số Cầu				
	Q1/2008	Q4/2007	Q3/2007	Q2/2007	Q1/2007
Bán hàng	2118	1711	1577	1599	1152
Bán lẻ/Bán sỉ	54	58	48	51	22
Báo chí	117	108	71	91	51
Bảo hiểm	93	94	114	94	62
Bất động sản	208	192	176	117	80
Biên phiên dịch	385	347	305	289	169
CNTT - Phần cứng/Mạng	680	587	568	483	306
CNTT - Phần mềm	1139	997	927	986	611
Chăm sóc sức khỏe/y tế	150	130	112	83	60
Chứng khoán	223	14	75	0	0
Da giày	21	19	27	25	31
Dầu khí/Khoáng sản	134	92	93	95	54
Dệt may	196	199	207	184	142
Dịch vụ an ninh	22	219	11	9	10
Dịch vụ khách hàng	353	259	203	236	171
Du lịch/Khách sạn	435	400	308	287	250
Dược/Công nghệ sinh học	170	174	147	187	113
Đồ gỗ/Nội thất	119	85	99	85	49
Giáo dục/Đào tạo/Thư viện	224	175	178	180	130
Hành chính/Thư ký	1437	1229	1070	947	675
Hóa chất/Sinh hóa	172	159	138	133	76
Kiến trúc	355	269	188	175	93
Kỹ thuật ứng dụng	1433	1240	1102	938	761
Khác	63	53	16	20	11
Kho vận	81	101	69	78	60
Môi trường/Xử lý chất thải	70	50	46	26	22
Mới ra trường/Thực tập	436	512	631	538	291
Mỹ phẩm	63	46	20	34	24
Nông nghiệp/Lâm nghiệp	41	50	27	29	34
Ngân hàng/Đầu tư	806	640	634	588	413
Nghệ thuật/Thiết kế	262	214	178	189	151
Người nước ngoài	53	52	56	69	35
Nhà hàng/Dịch vụ ăn uống	123	93	56	60	73
Nhân sự	681	532	454	421	304
Pháp lý	161	162	173	144	95
Phi chính phủ/Phi lợi nhuận	235	194	207	165	142
Quản lý điều hành	781	696	752	737	524
Quảng cáo/Khuyến mãi/Đối ngoại	516	397	364	380	243
Sản xuất	990	958	748	607	468
Tài chính/Kế toán	1710	1383	1364	1303	920
Tiếp thị	1034	789	767	760	547
Tư vấn	140	105	120	122	86
Thời vụ/Hợp đồng	9	2	3	9	12
Thực phẩm/Đồ uống	125	98	110	107	61
Vận chuyển/Vật tư	396	362	304	293	206
Vật tư/Hậu cần	256	229	171	175	137
Viễn thông	207	188	180	216	162
Xây dựng	771	615	482	404	308
Xuất nhập khẩu	399	369	288	277	153

Section	Chỉ số Cung				
	Q1/2008	Q4/2007	Q3/2007	Q2/2007	Q1/2007
Báo chí	98	74	77	79	59
Bán hàng	1010	720	665	713	575
Bán lẻ/Bán sỉ	144	105	91	97	70
Bảo hiểm	93	62	65	72	50
Bất động sản	289	171	126	107	77
Biên phiên dịch	232	166	189	211	152
CNTT - Phần cứng/Mạng	556	396	373	413	337
CNTT - Phần mềm	533	392	388	419	337
Chăm sóc sức khỏe/Y tế	49	40	34	31	24
Chứng khoán	376	227	130	0	0
Dầu khí/Khoáng sản	213	135	140	149	114
Dệt may	114	76	78	88	71
Dịch vụ an ninh	10	7	8	6	7
Dịch vụ khách hàng	613	446	435	505	389
Du lịch/Khách sạn	370	286	284	318	237
Dược/Công nghệ sinh học	128	102	103	100	73
Đồ gỗ/Nội thất	105	84	70	74	58
Gia dày	33	24	24	28	26
Giáo dục/Đào tạo/Thư viện	247	179	202	207	169
Hành chính/Thư ký	832	668	692	738	558
Hóa chất/Sinh hóa	209	152	171	161	121
Kiến trúc	91	62	60	72	61
Kỹ thuật ứng dụng	801	518	511	576	460
Khác	267	168	164	194	154
Kho vận	84	64	57	57	54
Môi trường/Xử lý chất thải	150	97	104	109	78
Mới ra trường/Thực tập	369	301	286	269	218
Mỹ phẩm	79	61	64	69	57
Nông nghiệp/Lâm nghiệp	69	53	53	52	41
Ngân hàng/Đầu tư	975	656	673	678	433
Nghệ thuật/Thiết kế	203	147	144	166	134
Người nước ngoài	132	79	94	46	49
Nhà hàng/Dịch vụ ăn uống	93	55	56	66	50
Nhân sự	555	416	420	457	338
Pháp lý	76	62	65	62	47
Phi chính phủ/Phi lợi nhuận	226	170	194	232	177
Quản lý điều hành	674	513	547	666	504
Quảng cáo/Khuyến mãi/Đối ngoại	450	348	378	435	328
Sản xuất	456	315	319	353	286
Tài chính/Kế toán	1007	755	751	813	573
Tiếp thị	219	156	165	203	152
Tư vấn	244	181	179	226	164
Thời vụ/Hợp đồng	32	27	25	32	26
Thực phẩm/Đồ uống	202	145	149	148	123
Vận chuyển/Vật tư	108	64	69	83	67
Vật tư/Hậu cần	80	62	60	64	48
Viễn thông	319	204	204	256	195
Xây dựng	435	273	252	266	224
Xuất nhập khẩu	451	330	331	414	319

VỀ VIETNAMWORKS.COM

VietnamWorks.com là trang web việc làm lớn nhất Việt Nam, là nhà tiên phong về tuyển dụng, là nhịp cầu kết nối người tìm việc và nhà tuyển dụng trên Internet từ năm 2002. Với những dịch vụ đa dạng về nhân sự, chúng tôi đã phục vụ hàng ngàn công ty và hàng trăm ngàn người tìm việc. Đối với người tìm việc, chúng tôi giúp họ tiếp cận được nhiều cơ hội việc làm nhất, với những công ty danh tiếng nhất, và cung cấp cho họ hành trang để phát triển tối đa nghề nghiệp của mình. Đối với nhà tuyển dụng, chúng tôi cung cấp dịch vụ quảng cáo tuyển dụng trực tuyến, một cơ sở dữ liệu với gần ba trăm ngàn hồ sơ của người tìm việc, và dịch vụ đăng quảng cáo tuyển dụng trên báo in trên các tờ báo và tạp chí toàn quốc.

Để biết thêm thông tin chi tiết, vui lòng liên hệ Bà Nguyễn Thị Minh Tâm, Giám đốc Truyền thông và Thương hiệu, Navigos Group/VietnamWorks.com, (84) 90 395 9749 hoặc tam@navigosgroup.com

www.vietnamworks.com